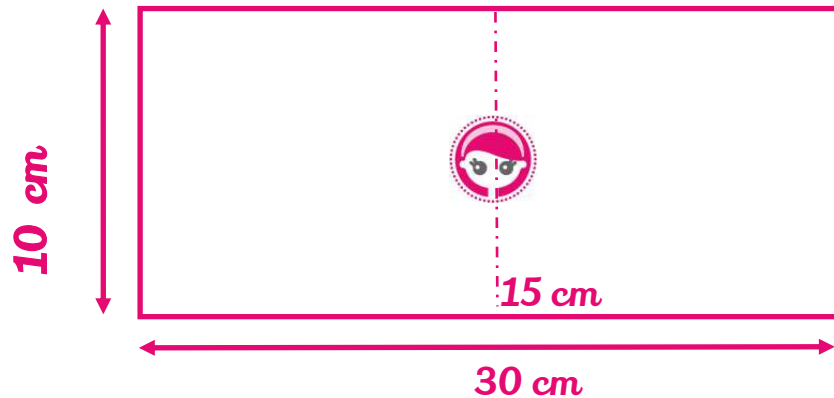
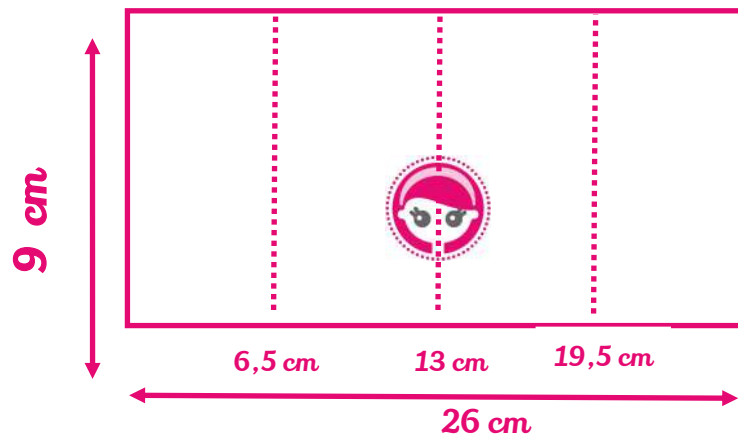


Medidas tarjeta

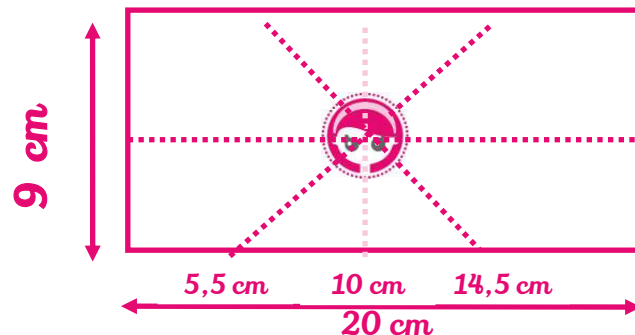


Doblar la pieza base de la tarjeta por la mitad (15 cm) del lado más largo (30 cm).



I Pieza móvil de la tarjeta. Plegar en 4 partes por el lado más largo (26 cm) a los 6,5 cm, 13 cm y 19,5 cm.

Doblar las partes laterales hacia dentro.



II Pieza móvil de la tarjeta Plegar por el lado más largo (20 cm) a la mitad (4,5 cm). Hacer una marca en el medio (10 cm) y marcar arriba y abajo a los 5,5 cm y 14,5 cm para trazar una X que pase por el medio, los 10 cm.

Esta será la pieza que haga que se mueva la tarjeta . Doblar para crear la forma de movimiento como se explica en el vídeo tutorial